



Londra

Come muoversi


con i mezzi pubblici

www.uniquexperience.it

Contactless o Oyster Card


Puoi usare una contactless, un dispositivo elettronico o la Oyster Card per viaggiare su:

- metro (underground o tube)
- bus
- DLR
- Overground
- ferrovie della National Rail
- Barche sul Tamigi (Uber Boat by Thames Clippers)



CONTACTLESS

Come si utilizza?



OYSTER CARD

Posizionate la tessera sul lettore giallo all'ingresso e all'uscita di ogni stazione metro (touch in/touch out) o all'ingresso del bus



CONTACTLESS E OYSTER LE TARIFFE



Le tessere possono essere usate in due modi:

1

Pay As You Go:

Caricate l'importo desiderato e al momento del touch out, vi verrà scalata la tariffa esatta in base alla tratta percorsa.

Esiste un Daily Cap, una soglia massima giornaliera oltre la quale non pagate!

DAILY CAP OYSTER/CONTACTLESS

Zone(s)	One Day Anytime	One Day Off-peak	Monday to Sunday
Zone 1 only	£8.10	£8.10	£40.70
Zone 1 and 2	£8.10	£8.10	£40.70
Zone 1, 2 and 3	£9.60	£9.60	£47.90
Zone 1, 2, 3 and 4	£11.70	£11.70	£58.50
Zone 1, 2, 3, 4 and 5	£13.90	£13.90	£69.60
Zone 1, 2, 3, 4, 5 and 6	£14.90	£14.90	£74.40



2 Travelcard

(possibile solo su Oyster e non con contacless):

Caricate un abbonamento Travelcard sulla vostra Oyster per avere viaggi illimitati su metro, bus, tram, DLR e Overground.

Le Travelcard possono essere giornaliere, settimanali, mensili o annuali.


ABBONAMENTI TRAVELCARD:

Zone(s)	One Day Anytime	One Day Off-peak	7 Day	Monthly	Annual
Zone 1 only	£15.20	£15.20	£40.70	£156.30	£1,628
Zone 1 and 2	£15.20	£15.20	£40.70	£156.30	£1,628
Zone 1, 2 and 3	£15.20	£15.20	£47.90	£184	£1,916
Zone 1, 2, 3 and 4	£15.20	£15.20	£58.50	£224.70	£2,340
Zone 1, 2, 3, 4 and 5	£21.50	£15.20	£69.60	£267.30	£2,784
Zone 1, 2, 3, 4, 5 and 6	£21.50	£15.20	£74.40	£285.70	£2,976

NB: le Travelcard possono essere acquistate anche cartacee ma solo mensili o annuali.
Dall' 8 Gennaio 2023 non sono più in vendita le Travelcard settimanali ma sarà possibile ricaricare l'abbonamento settimanale sulla propria Oyster card



ESEMPIO:



FINO A 4 GIORNI

Se rimanete a Londra solo per qualche giorno, vi basterà ricaricare la vostra Oyster dell'importo giornaliero in base alla zona in cui vi spostate.

Esempio: se restate a Londra 4 giorni e vi spostate nelle zone 1-2, dovrete ricaricare la vostra oyster di £ 32.40 (cioè £8,10 che è il cap giornaliero x 4)

per poter viaggiare illimitatamente sui trasporti pubblici. Oppure utilizzare una qualsiasi contacless che funzionerà esattamente come la Oyster, calcolando in automatico il cap giornaliero in base alle zone in cui vi spostate

+ 5 GIORNI

Se invece rimanete a Londra per più di 5 giorni, vi conviene ricaricare la vostra oyster con l'abbonamento settimanale e cioè £ 40.70

OYSTER CARD – VISITOR OYSTER CARD – CONTACTLESS



Caratteristica	Oyster Card	Visitor Oyster Card	Contactless (carte di credito/debito)
Tipo di carta	Ricaricabile	Ricaricabile	Credito/Debito
Pubblico di riferimento	Residenti e turisti	Turisti	Residenti e turisti
Costo iniziale	£7 (non rimborsabile)	£5 (non rimborsabile)	Nessun costo aggiuntivo
Modalità di pagamento	Pay as you go / Abbonamenti	Costo fisso (£10, £15, £20, £25, £30, £40, £50)	Pay as you go
Abbonamenti disponibili	Settimanali, mensili, annuali	Non disponibili	Non disponibili
Acquisto/Ricarica	Stazioni, negozi, online (solo residenti)	Stazioni, negozi, online (spedizioni internazionali)	Non applicabile
Utilizzo	Trasporti pubblici di Londra	Trasporti pubblici di Londra	Trasporti pubblici di Londra

Viaggiare con bambini

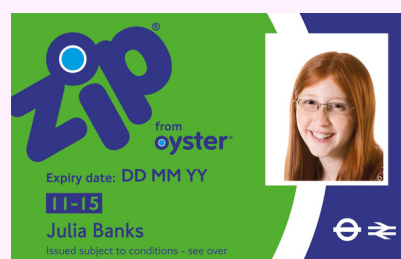
I bambini sotto gli 11 anni viaggiano gratis se accompagnati da un adulto pagante (fino a 4 bambini per ogni adulto) su:

- metro (underground o tube)
- bus
- DLR
- Overground
- alcuni servizi della National Rail



I bambini 11 - 15 anni possono usufruire di sconti sulla Oyster Card (metà prezzo sulla tariffa adulto fino a 14 giorni) o possono acquistare una Zip Young Visitor Oyster Card con sconti riservati

Per l'applicazione delle tariffe rivolgersi alle biglietterie a Londra (per la zip oyster sarà necessaria una fototesserina)



Consigli utili:

- Sulla metro, ricordatevi di fare touch-in all'ingresso e touch-out all'uscita !
- Sui bus, fate solo touch in!
- La Oyster e la Visitor Oyster sono riutilizzabili, non sono nominali e il credito residuo non scade mai!
- Controllate il credito residuo alle ticket machine nelle stazioni metro. o quando fate touch-out dalla metro
- la carta contacless ha la stessa tariffa del Pay as You Go ma fate attenzione ai costi di transizione della vostra banca

